



# Report Morbillo 2025

---

25/06/2025



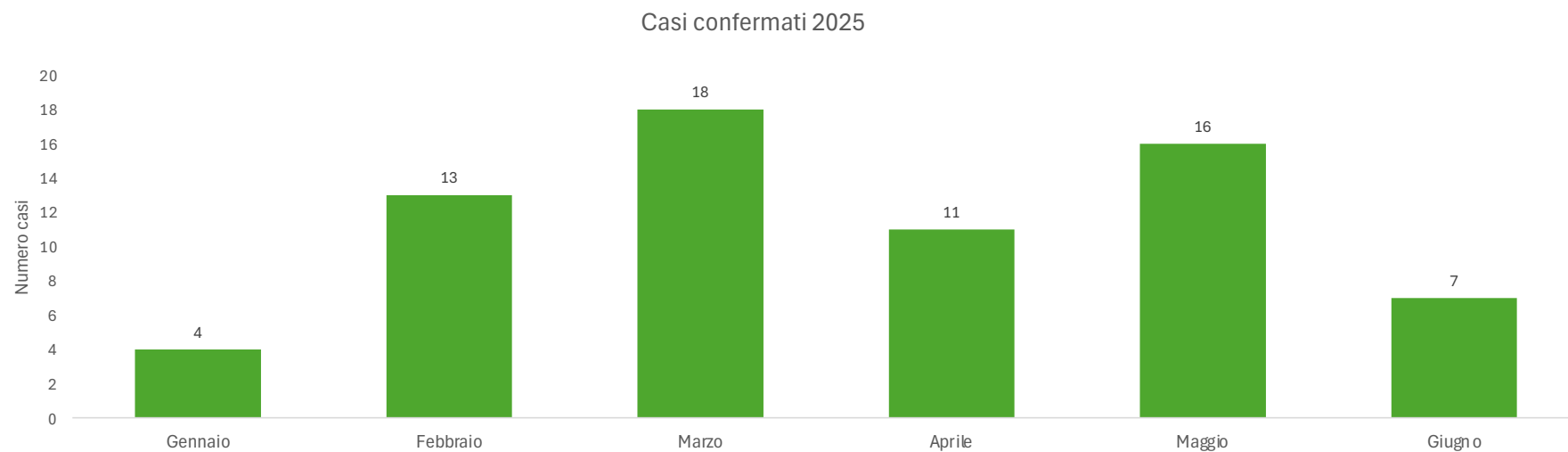
Regione  
Lombardia

# Report morbillo 2025

Casi confermati di morbillo in Lombardia nel 2025, per mese di inizio sintomi.

Casi totali: 69

Dati estratti da Sorveglianza Morbillo ISS (aggiornati al 25/06/2025)



25/06/2025

# Report morbillo 2025

Casi confermati di morbillo in Lombardia nel 2025, per settimana di inizio sintomi.  
Dati estratti da Sorveglianza Morbillo ISS (aggiornati al 25/06/2025)



25/06/2025

# Report morbillo 2025

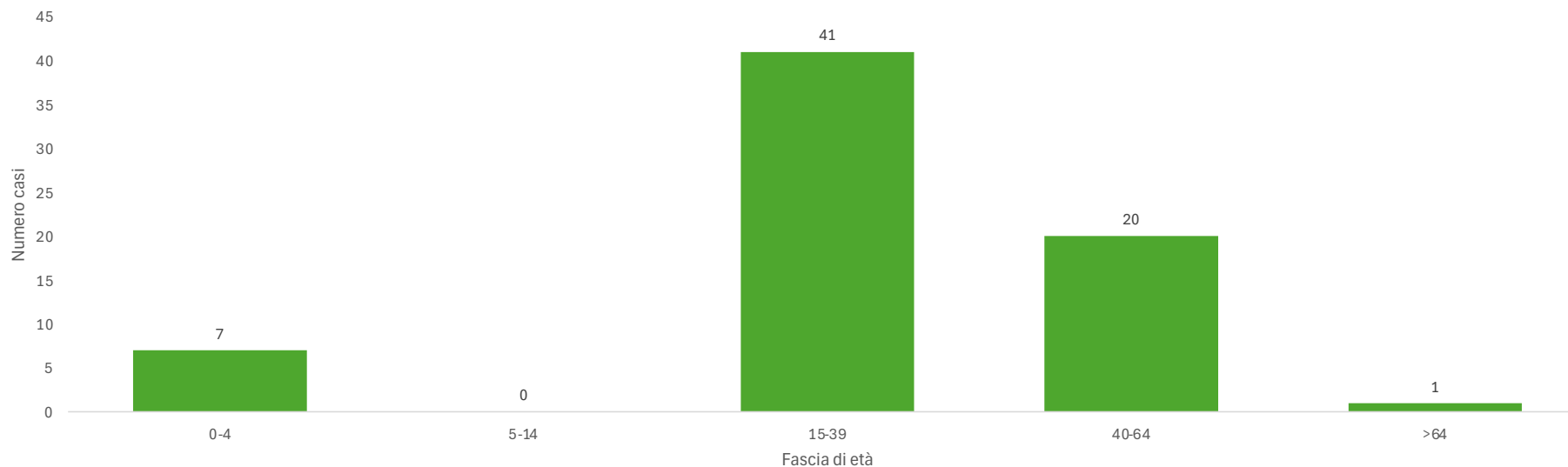
Casi confermati di morbillo in Lombardia, per ATS di presa in carico e mese di inizio sintomi.  
Dati estratti da Sorveglianza Morbillo ISS (aggiornati al 25/06/2025)

ATS	Gennaio	Febbraio	Marzo	Aprile	Maggio	Giugno	TOTALE
Milano	4	4	11	5	3	3	30
Insubria	0	5	3	5	10	2	25
Montagna	0	0	0	0	0	0	0
Brianza	0	1	2	1	0	1	5
Bergamo	0	0	0	0	1	1	2
Brescia	0	2	2	0	0	0	4
Val Padana	0	1	0	0	0	0	1
Pavia	0	0	0	0	2	0	2
LOMBARDIA	4	13	18	11	16	7	69

25/06/2025

# Report morbillo 2025

Casi confermati di morbillo in Lombardia nel 2025, per fascia di età.  
Dati estratti da Sorveglianza Morbillo ISS (aggiornati al 25/06/2025)

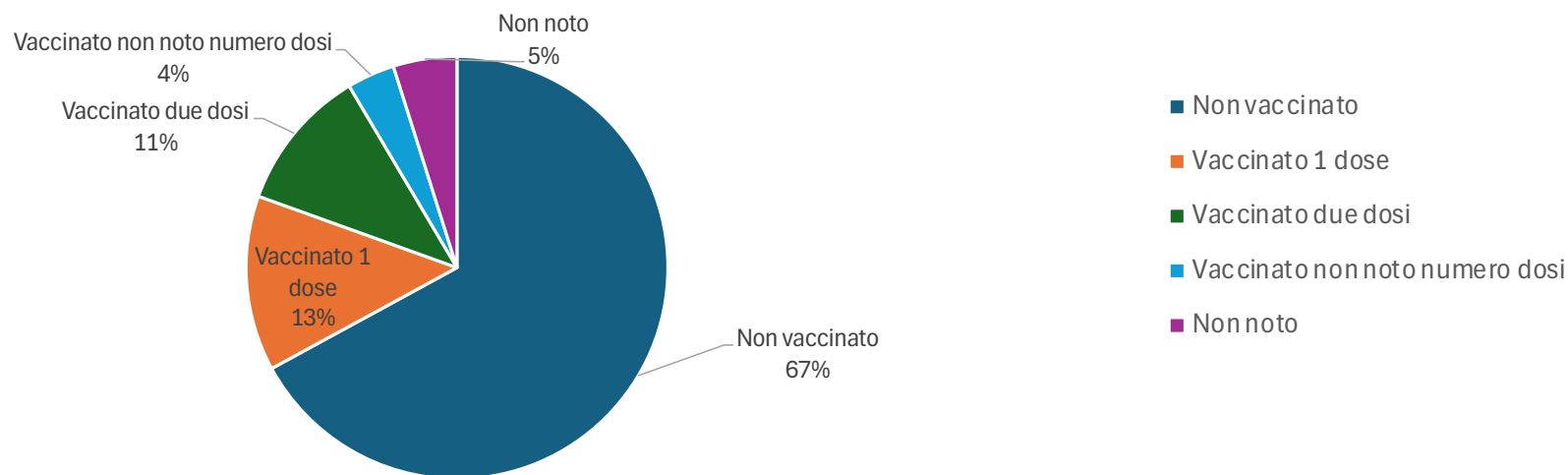


25/06/2025

# Report morbillo 2025

Stato vaccinale dei casi di morbillo confermati di morbillo in Lombardia nel 2025; il dato vaccinale è estratto dalla segnalazione di malattia infettiva.

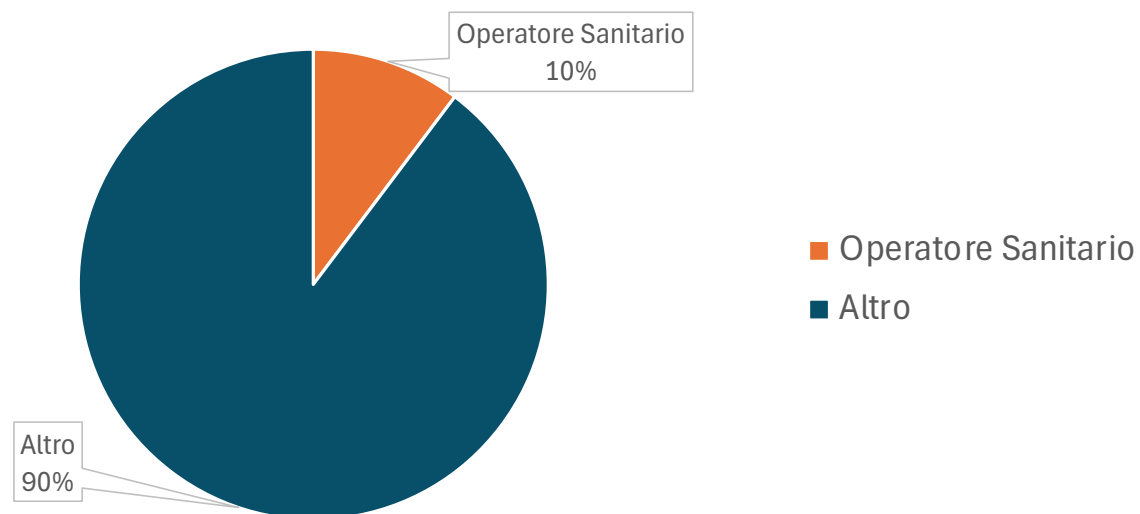
Dati estratti da Sorveglianza Morbillo ISS (aggiornati al 25/06/2025)



25/06/2025

# Report morbillo 2025

Percentuale di operatori sanitari tra i casi confermati di morbillo in Lombardia nel 2025.  
Dati estratti da Sorveglianza Morbillo ISS (aggiornati al 25/06/2025)



25/06/2025

## PRATICHE OVERVIEW

Gruppo Patologie selezionate: **ESANTEMATICHE** | Patologie selezionate: **MORBILLO**

Data di presa in carico pratica più recente: 24/06/2025 ? i



Totale Regionale  
**189**

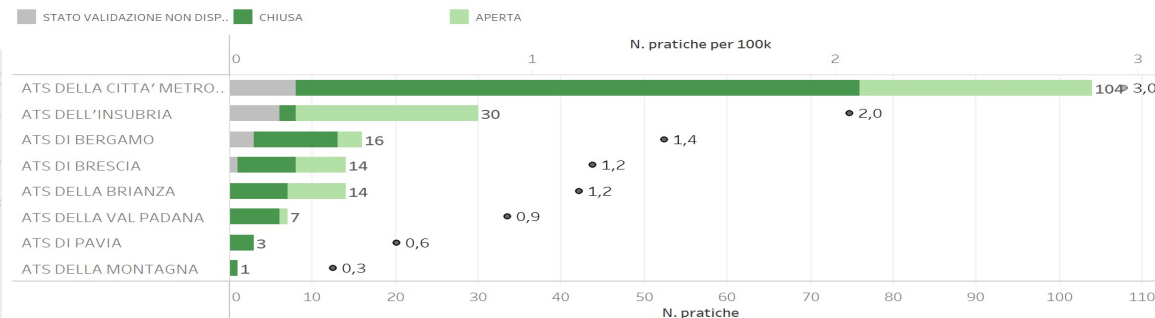
Incidenza Regionale  
**1,9**  
(calcolata su 100k abitanti)

Periodo dal:  
27/10/2022

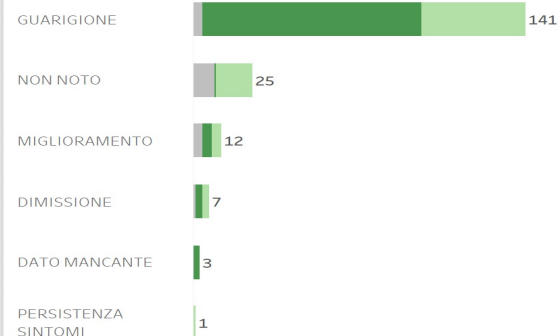
al:  
24/06/2025

Ultimo stato validazione  
VALIDATA: CASO CONFE..

Pratiche per ATS Seleziona l'indicatore per cui colorare la mappa: Num. Pratiche



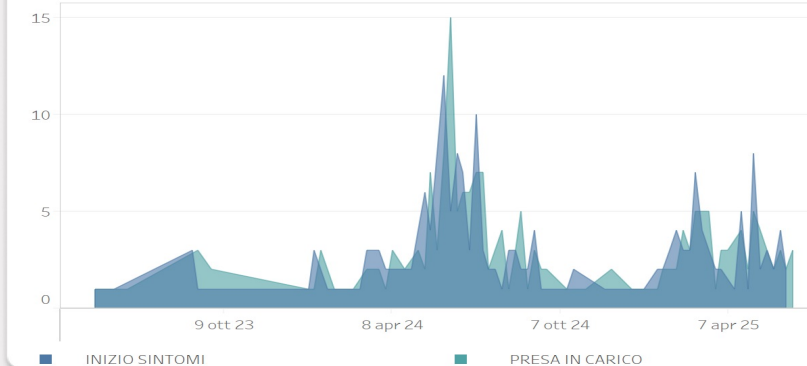
### Pratiche per Esito Malattia



### per Patologia

MORBILLO 189

### Trend per Data Presa in Carico ed Inizio Sintomi



Pratiche morbillo dal 27/10/2022 al 16/06/2025 – Dati estratti da SMI

25/06/2025